

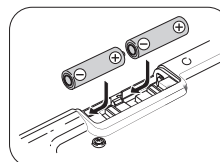
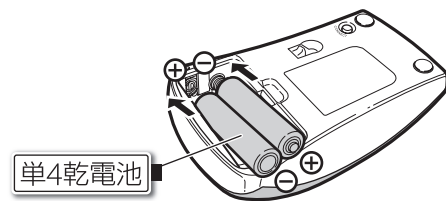
キーボード/マウスの接続設定について

このたびは弊社製品をご購入いただき、誠にありがとうございます。
本製品について注意事項がございますので、下記のように追記させていただきます。

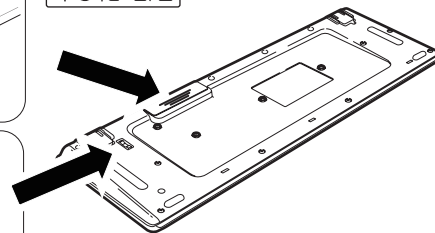
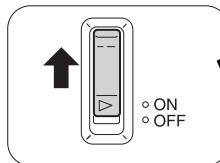
キーボード/マウスの接続設定について

本製品をご使用の際は、必ず事前にキーボード/マウスに電池を入れて、キーボード背面の電源をONにしてからご使用ください。

※ 設定方法の詳細につきましては、製品に付属するセットアップガイドを参照ください。



単3乾電池



注意

キーボード/マウスは、設定をおこなうまで使用できません。